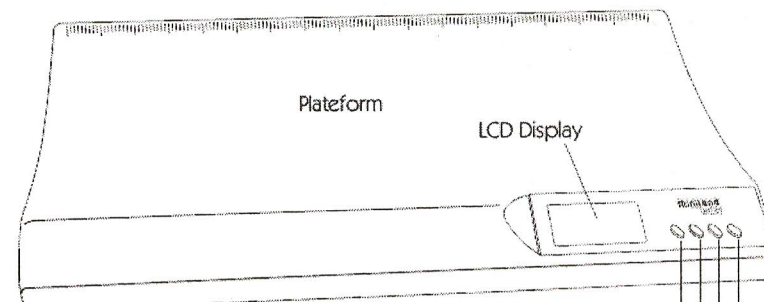






miniLAND

BABY

CÂNTAR PENTRU BEBELUSI CU ZONĂ PENTRU ÎNFĂSAT

MANUAL DE INSTRUCȚIUNI



Butonul ON/OFF
Buton U.M. (kg/lb/oz)
Buton memorie
Tara

Afisaj LCD

Caracteristici

Capacitate maximă: 20 kg / 44 lbs / 704 oz
Gradatie: 0,01 kg / 0,02 lb / 0,5 oz
Afisaj digital clar
Indicator baterie descărcată
Putere: 4 x baterii tip AAA
Dimensiune: 35,5 (L) x 55 (Lățime) x 7 (Î)

Înainte de utilizare:

1. Instalarea bateriei: deschideti capacul compartimentului pentru baterii aflat în partea inferioară a cântarului și introduceți 4 baterii noi tip AAA, respectând polaritatea indicată.
2. Mediul de functionare: asezati cântarul pe o suprafață orizontală rigidă.

Modul de functionare:

NU ASEZATI NIMIC PE CÂNTAR ÎNAINTE DE A-L PORNI.

Apăsati butonul "ON/OFF" pentru a porni cântarul.

M 4.80 kg	Înregistrarea anterioară apare la pornirea cântarului. Nu asezati acum bebelusul pe cântar.
Ready 0.00 kg	Asezati bebelusul pe cântar doar când apare afisajul "0,00" iar icoana "(-0-)" se aprinde. <i>Ready = Pregătit</i>
5.20 kg lb oz	Apăsati butonul "Unit" / <i>Unitate de măsură</i> pentru a modifica unitatea de măsură dorită (kg/lb/oz).
HOLD 5.20 kg	Icoana "HOLD" / <i>Asteptati</i> se va aprinde timp de 5 secunde; greutatea este determinată doar la oprirea acesteia.
M 5.20 kg	Pentru a salva înregistrarea, apăsați butonul "M" până când icoana de pe ecran dispăre. Noua înregistrare este memorată pentru o următoare comparare a greutății.
FFFF kg	Apare când capacitatea cântarului este depășită.
HOLD 5.20 kg	Pentru a cântări un al doilea copil, apăsați butonul "ON/OFF" și țineți apăsat timp de 3 secunde pentru a închide cântarul. Repetati pasii de mai sus pentru a reporni.

Atentie! Supravegheati copilul cu atentie în timpul cântării.

CERTIFICAT DE GARANȚIE

PRODUS: _____ MODEL: _____ SERIA: _____

Cantar cu zona de infasat 89025

VĂNZĂTOR: _____ DATA CUMPĂRĂRII: _____

Nr. DOCUMENT FISCAL (FACTURĂ/CHITANȚĂ): _____

TERMEN DE GARANȚIE: 2 ani (conform H.G. 449/2003)

Modalități de asigurare a service-ului : REPARARE

ÎNLOCUIRE

ÎNTREȚINERE

DISTRIBUITOR/IMPORTATOR:

S.C. NEOMED S.R.L. Oradea,
Adresa: Oradea, str. Horea, nr. 1,

Tel: 0259/435571; 0259/476817;
Tel/Fax: 0259/476818

SEMĂNĂTURĂ /ȘTAMPILA

CUMPARĂTOR:

SEMNATURA/STAMPILA

S-a efectuat proba de functionare a aparatului, s-au predat instructiunile de utilizare/instalare/intretinere, toate accesoriile, s-a prezentat modul de folosire si s-a predat aparatul in perfecta stare de functionare; s-a verificat corectitudinea datelor inscrise in certificatul de garantie.

SEMĂNĂTURĂ /ȘTAMPILĂ CUMPARĂTOR: _____

CONDIȚII DE GARANȚIE:

Acest certificat de garantie este valabil numai dacă este corect completat, ștampilat și însoțit de documentul fiscal. Aparatele noastre sunt garantate împotriva oricărui defect. Garanția se pierde dacă nu sunt respectate instrucțiunile de instalare, punere în funcțiune, utilizare, întreținere, manipulare, transport, depozitare. Nu se acordă garanție pentru daune provocate din cauza:

- -neglijenței și neatenției în utilizare sau nerespectării instrucțiunilor de folosire;
- -reparațiilor executate de persoane neautorizate, schimbării stării originale a aparatului, sau de păstrare în condiții improprii.
- -caderii, transportului în condiții necorespunzătoare, acțiunii unor substanțe chimice, corozive, care pot deteriora aparatul, precum și din cauza expunerii la intemperii.
- Societatea noastră își declină orice responsabilitate pentru accidente sau prejudicii care nu au legătură cu vicii de fabricație sau defecte ale aparatului.

Drepturile consumatorilor sunt prevăzute în H.G.449/2003, HG 1022/2002 și O.G. 21*/1992